


SCHODIŠŤOVÉ STUPNĚ



- Snadná a rychlá montáž
- Okamžitá únosnost
- Vysoká variabilita – řešení na míru
- Výrazná úspora nákladů
- Vysoká přesnost
- Výborná požární odolnost
- Podklad pro povrchové úpravy shodný se zdívem
- Ekologická nezávadnost

Specifikace

Vyztužený prvek z pórobetonu

Norma/předpis

STO 030-032490 Prefabrikované výrobky z pórobetonu

Použití

Slouží pro zhotovení schodišť v interiéru rodinných příp. bytových domů. Použití v exteriéru se nepředpokládá.

Provedení

Hladké

Rozměrové tolerance

Délka ± 3 mm, šířka $\pm 1,5$ mm, výška ± 1 mm

Zpracování

Stupně se osazují po obou stranách na zdivo (podezdění) do maltového lože a nebo pomocí ocelové konzoly. Standardní uložení je 150 mm na každé straně. Stupně lze podezdívat, zadržovat do zdiva nebo uložit na konzoly. Výška a šířka schodišťových stupňů na stavbě se řeší odpovídající tloušťkou maltového lože, podezděním a přesahem stupňů přes sebe. Uložení je nutné vždy na obou stranách.

Malta

Ytong zdicí malta

Reakce na oheň

Třída A1 – nehořlavé
EN 13501-1

Požární odolnost 90 minut

Povrchové úpravy

Shora:

Všechny běžné obklady jako keramický obklad, přírodní kámen, dřevo atd.

Zdola:

Ytong vnitřní omítka tepelněizolační, omítka sádrová, vápenosádrová, sádrokarton, dřevo atd.



Služby
ke schodišti

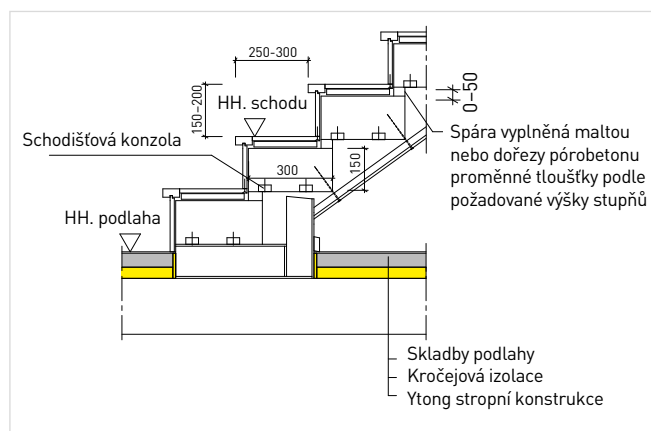


Základní údaje – schodišťové stupně

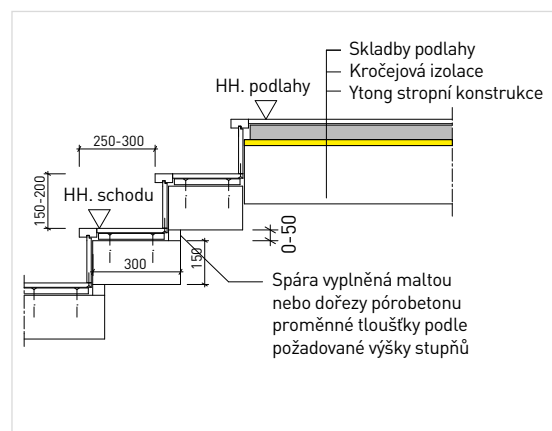
výrobek	rozměry d × v × š	min. úložná délka	kusů na paletě	expediční hmotnost s paletou	maximální zatížení q_d
typ	mm	mm	ks/pal	kg/pal	kN/m
SCH 1200	1 200 × 150 × 300	150	20	980	3,0
SCH 1500	1 500 × 150 × 300	150	20	1 220	3,0
SCH 1800	1 800 × 150 × 300	150	20	1 460	3,0
UNI*	1 800 × 150 × 600	150	10	1 460	3,0

*1) Atypické stupně max. rozměrů 1800 × 150 × 600 lze vyrobit na zakázku ve výrobním závodě nebo lze jednoduše tvarově upravit přímo na stavbě.
Platný sortiment a expediční údaje viz aktuální ceník.


Nástupní rameno




Výstupní rameno




Příklady použití stupňů pro různé varianty schodišť




Jednoramenné schodiště




Schodiště tvaru U



Točité dvouramenné schodiště



Schodiště tvaru L



Dvouramenné schodiště